

## Résultats de l'établissement

### Indicateur : Tenue du dossier patient

#### Résultats validés suite contrôle qualité du recueil

**Dossiers pris en compte pour l'indicateur**  
Dossiers évalués : **80**

#### Score de qualité de la tenue du dossier patient

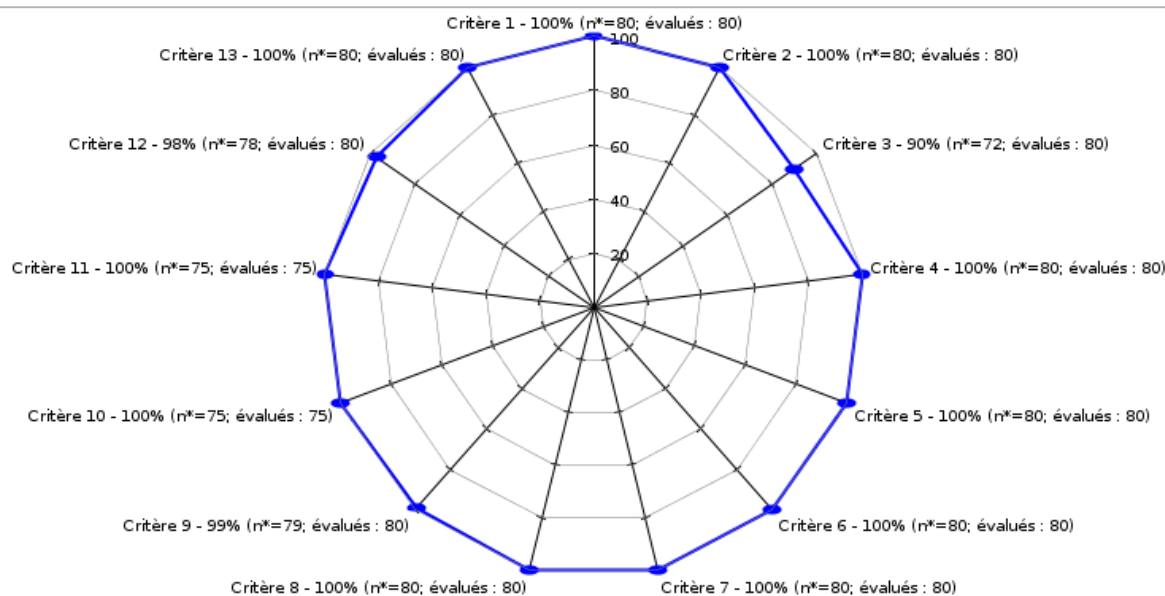
Résultat de l'indicateur	
Valeur (2016):	<b>99</b>
Intervalle de confiance à 95% (2016) :	<b>[98 - 100]</b>

La qualité de la tenue d'un dossier est d'autant plus grande que le score est proche de 100.

Autres caractéristiques statistiques du score : Médiane = 100 Min = 85 Max = 100 Ecart-type = 2.93

Evolution du résultat de l'établissement par rapport à l'année précédente	
Moyenne (2014)	<b>99</b>
Intervalle de confiance à 95% (2014)	<b>[98 - 100]</b>
Evolution (2014) / (2016)	<b>→</b>

#### Résultats détaillés par critères (13 critères composent le score national)




(\*) n = nombre de dossiers conformes

- Critère 1: Présence des coordonnées du médecin désigné par le patient (si applicable)
- Critère 2: Présence des documents médicaux relatifs à l'admission
- Critère 3: Examen médical d'entrée renseigné
- Critère 4: Evaluation de l'autonomie renseignée
- Critère 5: Evaluation sociale renseignée
- Critère 6: Evaluation psychologique renseignée
- Critère 7: Projet thérapeutique renseigné
- Critère 8: Participation ou accord du patient à son projet thérapeutique mentionné (si applicable)
- Critère 9: Au moins une réunion pluri-professionnelle tracée
- Critère 10: Rédaction des prescriptions médicamenteuses établies pendant l'hospitalisation (si applicable)
- Critère 11: Rédaction d'un traitement de sortie (si applicable)
- Critère 12: Courrier de fin d'hospitalisation ou compte-rendu d'hospitalisation comprenant les éléments nécessaires à la coordination en aval
- Critère 13: Dossier organisé et classé

**Critère 1: Présence des coordonnées du médecin désigné par le patient (si applicable)**

Dossiers évalués :80

Présence des coordonnées du médecin désigné par le patient


**Détails de la non-conformité**

	Nb de dossiers	%
<b>Causes de non conformité</b>	0	0%
Nom du médecin désigné par le patient non retrouvé	0	0%
Nom du médecin désigné par le patient retrouvé mais absence de ses coordonnées	0	0%

**Critère 2: Présence des documents médicaux relatifs à l'admission**

Dossiers évalués :80

Présence des documents médicaux relatifs à l'admission

**Détails de la non-conformité**

Pour les patients provenant d'une unité d'hospitalisation, absence de :

	Nb de dossiers	%
<b>Causes de non conformité (*):</b>	0	0%
Compte rendu d'hospitalisation	0	0%
Compte rendu opératoire	0	0%

(\*) Un dossier peut avoir plusieurs causes de non-conformité.

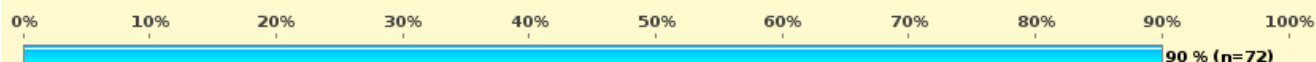
Pour les patients ne provenant pas d'une unité d'hospitalisation, absence de :

	Nb de dossiers	%
<b>Causes de non conformité</b>	0	0%
Demande argumentée du médecin adresseur	0	0%

**Critère 3: Examen médical d'entrée renseigné**

Dossiers évalués :80

Examen médical d'entrée renseigné

**Détails de la non-conformité**


	Nb de dossiers	%
<b>Causes de non conformité (*):</b>	8	10%
Antécédents	8	10%
Anamnèse	8	10%
Traitement habituel	0	0%
Examen clinique initial	8	10%
Conclusions de l'examen clinique initial	8	10%

(\*) Un dossier peut avoir plusieurs causes de non-conformité.

**Critère 4: Evaluation de l'autonomie renseignée**


Dossiers évalués :80

Evaluation de l'autonomie renseignée

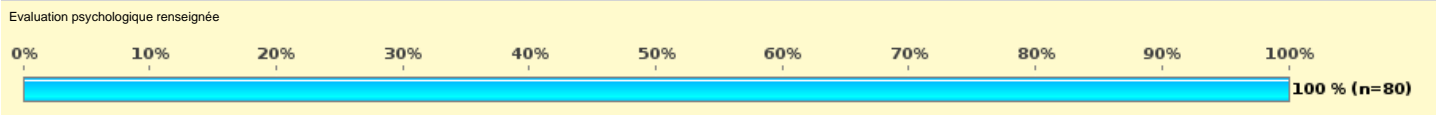
**Critère 5: Evaluation sociale renseignée**

Dossiers évalués :80

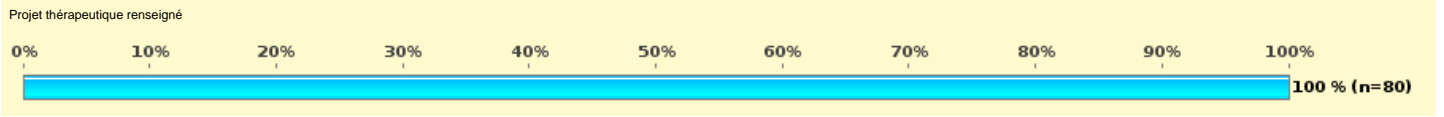
Evaluation sociale renseignée



**Critère 6: Evaluation psychologique renseignée** Dossiers évalués :80



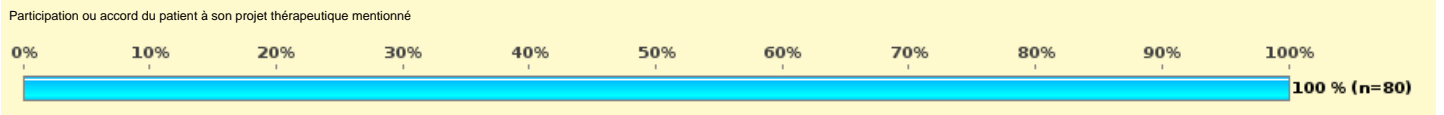
**Critère 7: Projet thérapeutique renseigné** Dossiers évalués :80



**Détails de la non-conformité**

	Nb de dossiers	%
<b>Causes de non conformité</b>	0	0%
Projet thérapeutique non retrouvé	0	0%
Projet thérapeutique retrouvé mais absence de la trace de l'élaboration du projet par une équipe pluridisciplinaire ou en concertation avec les professionnels participant à la prise en charge du patient	0	0%

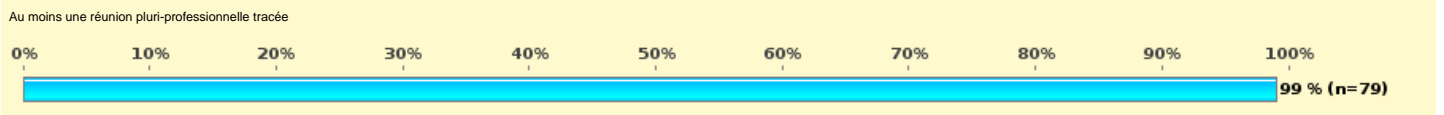
**Critère 8: Participation ou accord du patient à son projet thérapeutique mentionné (si applicable)** Dossiers évalués :80



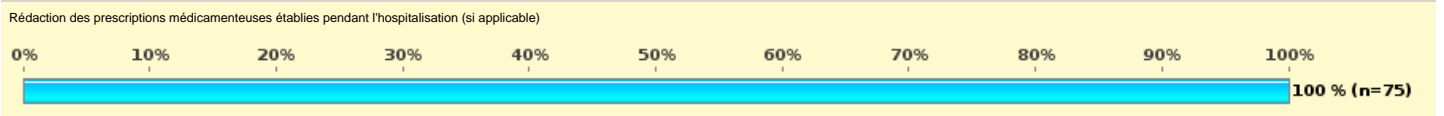
**Détails de la non-conformité**

	Nb de dossiers	%
<b>Causes de non conformité</b>	0	0%
Projet thérapeutique non retrouvé	0	0%
Projet thérapeutique retrouvé mais absence de la trace de la participation ou de l'accord du patient à son projet	0	0%

**Critère 9: Au moins une réunion pluri-professionnelle tracée** Dossiers évalués :80



**Critère 10: Rédaction des prescriptions médicamenteuses établies pendant l'hospitalisation (si applicable)** Dossiers évalués :75



**Détails de la non-conformité**

	Nb de dossiers	%
<b>Total de la non conformité</b>	0	0%
dont prescription(s) médicamenteuse(s) non retrouvée(s)	0	0%
dont prescription(s) médicamenteuse(s) retrouvée(s) mais avec au moins une cause de non-conformité	0	0%

<b>Causes de non conformité (*) (dossiers évalués (**)) = 75</b>	Nb de dossiers	%
Nom et prénom du patient	0	0%
Date de prescription	0	0%
Signature du prescripteur	0	0%
Nom du prescripteur	0	0%
Dénomination des médicaments	0	0%
Posologie	0	0%
Voie d'administration	0	0%


(\*) Un dossier peut avoir plusieurs causes de non-conformité.

(\*\*) Le pourcentage est calculé sur le nombre de dossiers retrouvés pour le critère analysé

**Critère 11: Rédaction d'un traitement de sortie (si applicable)**

Dossiers évalués :75

Rédaction d'un traitement de sortie (si applicable)



**Détails de la non-conformité**

	Nb de dossiers	%
<b>Total de la non conformité</b>	0	0%
dont traitement de sortie non retrouvé	0	0%
dont traitement de sortie retrouvé mais avec au moins une cause de non-conformité	0	0%

<b>Causes de non conformité (*) (dossiers évalués (**)) = 75)</b>		
	Nb de dossiers	%
Nom et prénom du patient	0	0%
Date de prescription	0	0%
Nom du médecin	0	0%
Dénomination des médicaments	0	0%
Posologie	0	0%
Voie d'administration	0	0%
Durée du traitement	0	0%


(\*) Un dossier peut avoir plusieurs causes de non-conformité.

(\*\*) Le pourcentage est calculé sur le nombre de dossiers retrouvés pour le critère analysé

**Critère 12: Courrier de fin d'hospitalisation ou compte-rendu d'hospitalisation comprenant les éléments nécessaires à la coordination en aval**

Dossiers évalués :80

Courrier de fin d'hospitalisation ou compte rendu d'hospitalisation comprenant les éléments nécessaires à la coordination en aval



**Détails de la non-conformité**

	Nb de dossiers	%
<b>Total de la non conformité</b>	2	3%
dont courrier de fin d'hospitalisation ou compte rendu d'hospitalisation non retrouvé	0	0%
dont courrier de fin d'hospitalisation ou compte rendu d'hospitalisation retrouvé mais avec au moins une cause de non-conformité	2	3%

<b>Causes de non conformité (*) (dossiers évalués (**)) = 80)</b>		
	Nb de dossiers	%
Identité du médecin destinataire	0	0%
Référence aux dates du séjour (date d'entrée et date de sortie)	0	0%
Synthèse du séjour (contenu médical sur la prise en charge)	0	0%
Trace écrite d'un traitement de sortie (évalués: 77)	2	3%


(\*) Un dossier peut avoir plusieurs causes de non-conformité.

(\*\*) Le pourcentage est calculé sur le nombre de dossiers retrouvés pour le critère analysé

**Critère 13: Dossier organisé et classé**

Dossiers évalués :80

Dossier organisé et classé



## Dossiers traités

		Nb	%
	Retrouvés et évalués	80	100%
Dossiers non évalués	Dossiers exclus pour cause d'incohérence PMSI	0	0%
	Dossiers exclus car le patient ne souhaite pas que les données le concernant soient exploitées	0	0%
	Non retrouvés	0	0%
	Total	80	100%

## Patients et séjours pris en compte pour l'indicateur

Age (en années)			Sexe		Catégorie majeure des séjours pris en compte pour l'indicateur						
Moyenne = 64,55 Ecart-type = 11,98 Médiane = 65,00 Min = 33 Max = 87					N° CM	Libelle CM	Nb	%			
	Nb	%	Masculin	24	30%	01	Affections du système nerveux	0	0		
			Féminin	56	70%	02	Affections de l'oeil	0	0		
			Total	80	100%	03	Affections des oreilles, du nez, de la gorge, de la bouche et des dents	0	0		
Moins de 18 ans	0	0%				04	Affections de l'appareil respiratoire	1	1		
De 18 à 44 ans	4	5%				05	Affections de l'appareil circulatoire	2	3		
De 45 à 64 ans	35	44%				06	Affections des organes digestifs	0	0		
De 65 à 84 ans	40	50%				08	Affections et traumatismes du système ostéoarticulaire	0	0		
85 ans ou plus	1	1%				09	Affections de la peau, des tissus sous-cutanés et des seins	0	0		
Total	80	100%				10	Affections endocriniennes, métaboliques et nutritionnelles	77	96		
						11	Affections de l'appareil génito-urinaire	0	0		
						16	Affections du sang, des organes hématopoïétiques, du système immunitaire, et tumeurs malignes de siège imprécis ou diffus	0	0		
						18	Certaines maladies infectieuses, virales ou parasitaires	0	0		
						19	Troubles mentaux et du comportement	0	0		
						23	Autres motifs de recours aux services de santé	0	0		
						27	Posttransplantation d'organe	0	0		
						90	Erreurs et recueils inclassables	0	0		
							CMC Inconnue	0	0		
							Total	80	100		

## Informatisation des séjours pris en compte pour l'indicateur

	Nb	%
Oui	80	100
Non	0	0
Partiellement	0	0
Total	80	100

### Informatisation partielle

Observations médicales : 0 -  
 Prescriptions médicamenteuses : 0 -  
 Résultats des examens complémentaires : 0 -  
 Courrier de fin d'hospitalisation : 0 -  
 Dossier de soins infirmiers : 0 -  
 Dossier paramédicaux (kinésithérapeute, ergothérapeute) : 0 -  
 Dossier des travailleurs sociaux (assistant de service social) : 0 -  
 Dossier des psychologues : 0 -

## Résultats de l'établissement

Indicateur : Délai d'envoi du courrier de fin d'hospitalisation

### Résultats validés suite contrôle qualité du recueil

#### Dossiers pris en compte pour l'indicateur

Dossiers évalués : 80

Dossiers exclus(\*) : 0

(\*) Patient décédé ou muté à la fin du séjour

Le courrier de fin d'hospitalisation comprend les éléments nécessaires à la coordination en aval et est envoyé dans un délai inférieur ou égal à 8 jours (en %)

#### Résultat de l'indicateur

Moyenne (2016) : 98% (n\*=78)

Intervalle de confiance à 95% (2016) : [91% - 99%]

(\*) n = nombre de dossiers conformes

Lorsque le courrier n'est pas retrouvé, par convention, le délai d'envoi est considéré supérieur à 8 jours.

#### Evolution du résultat de l'établissement par rapport à l'année précédente

Valeur (2014) 96 %

Intervalle de confiance à 95% (2014) [89% - 99%]

Evolution (2014) / (2016) →

## Détail de la non-conformité de l'indicateur délai d'envoi du courrier de fin d'hospitalisation

	Nb de dossiers	%
<b>Total de la non-conformité</b> (un courrier est non conforme dès lors qu'il est non retrouvé ou avec un délai d'envoi supérieur à 8 jours ou qu'il manque un des quatre éléments nécessaires à la coordination en aval)	2	3%
dont courrier de fin d'hospitalisation non retrouvé	0	0%
dont courrier de fin d'hospitalisation retrouvé mais avec "un délai supérieur à 8 jours" (*)	0	0%
dont courrier de fin d'hospitalisation retrouvé mais "sans les éléments nécessaires à la coordination en aval" (*)	2	3%

(\*) Un courrier peut avoir un délai supérieur à 8 jours et avoir des éléments manquants nécessaires à la coordination en aval

<b>Courrier de fin d'hospitalisation retrouvé mais non conforme car (dossiers évalués (**) = 80)</b>	2	3%
avec les éléments nécessaires à la coordination en aval" mais avec "un délai supérieur à 8 jours"	0	0%
"sans les éléments nécessaires à la coordination en aval" mais avec "un délai inférieur ou égal 8 jours"	2	3%
"sans les éléments nécessaires à la coordination en aval" et avec "un délai supérieur à 8 jours"	0	0%

(\*\*) Le pourcentage est calculé sur le nombre de dossiers retrouvés pour le critère analysé

<b>Eléments nécessaires à la coordination en aval manquants (dossiers évalués (**) = 80)</b> (***)	2	3%
L'identité du medecin destinataire (nom et adresse)	0	0%
Une référence aux dates du séjour (date d'entrée et date de sortie)	0	0%
Une synthèse du séjour (contenu médical sur la prise en charge)	0	0%
Une trace écrite d'un traitement de sortie (évalués: 77)	2	3%

(\*\*\*) Un courrier peut avoir plusieurs éléments manquants

## Dossiers traités

		Nb	%
	Retrouvés et évalués	80	100%
Dossiers non évalués	Dossiers exclus pour cause d'incohérence PMSI	0	0%
	Dossiers exclus car le patient ne souhaite pas que les données le concernant soient exploitées	0	0%
	Non retrouvés	0	0%
	Total	80	100%

## Patients et séjours pris en compte pour l'indicateur

Age (en années)			Sexe		Catégorie majeure des séjours pris en compte pour l'indicateur						
Moyenne = 64,55 Ecart-type = 11,98 Médiane = 65,00 Min = 33 Max = 87					N° CM	Libelle CM	Nb	%			
	Nb	%	Masculin	24	30%	01	Affections du système nerveux	0	0		
			Féminin	56	70%	02	Affections de l'oeil	0	0		
			Total	80	100%	03	Affections des oreilles, du nez, de la gorge, de la bouche et des dents	0	0		
Moins de 18 ans	0	0%				04	Affections de l'appareil respiratoire	1	1		
De 18 à 44 ans	4	5%				05	Affections de l'appareil circulatoire	2	3		
De 45 à 64 ans	35	44%				06	Affections des organes digestifs	0	0		
De 65 à 84 ans	40	50%				08	Affections et traumatismes du système ostéoarticulaire	0	0		
85 ans ou plus	1	1%				09	Affections de la peau, des tissus sous-cutanés et des seins	0	0		
Total	80	100%				10	Affections endocriniennes, métaboliques et nutritionnelles	77	96		
						11	Affections de l'appareil génito-urinaire	0	0		
						16	Affections du sang, des organes hématopoïétiques, du système immunitaire, et tumeurs malignes de siège imprécis ou diffus	0	0		
						18	Certaines maladies infectieuses, virales ou parasitaires	0	0		
						19	Troubles mentaux et du comportement	0	0		
						23	Autres motifs de recours aux services de santé	0	0		
						27	Posttransplantation d'organe	0	0		
						90	Erreurs et recueils inclassables	0	0		
							CMC Inconnue	0	0		
							Total	80	100		

## Informatisation des séjours pris en compte pour l'indicateur

	Nb	%
Oui	80	100
Non	0	0
Partiellement	0	0
Total	80	100

## Informatisation partielle

Observations médicales : 0 -  
 Prescriptions médicamenteuses : 0 -  
 Résultats des examens complémentaires : 0 -  
 Courrier de fin d'hospitalisation : 0 -  
 Dossier de soins infirmiers : 0 -  
 Dossier paramédicaux (kinésithérapeute, ergothérapeute) : 0 -  
 Dossier des travailleurs sociaux (assistant de service social) : 0 -  
 Dossier des psychologues : 0 -



## Résultats de l'établissement

### Indicateur : Traçabilité de l'évaluation la douleur

#### Résultats validés suite contrôle qualité du recueil

##### Dossiers pris en compte pour l'indicateur

Dossiers évalués : 80

Pourcentage de séjours pour lesquels il existe: au moins un résultat de mesure de la douleur avec une échelle dans le dossier du patient non algique OU au moins deux résultats de mesure de la douleur avec une échelle dans le dossier du patient algique

##### Résultat de l'indicateur

Moyenne (2016) : 93% (n\*=74)

Intervalle de confiance à 95% (2016) : [84% - 97%]

(\*) n = nombre de dossiers conformes

##### Détails de la traçabilité de l'évaluation de la douleur avec une échelle

Un résultat de mesure de la douleur avec échelle dans le dossier du patient non algique : 56%(n\*=45)

Deux résultats de mesure de la douleur avec échelle dans le dossier du patient algique (dont une mesure diagnostique et une mesure de suivi) : 36%(n\*=29)

##### Evolution du résultat de l'établissement par rapport à l'année précédente

Valeur (2014) 100 %

Intervalle de confiance à 95% (2014) [100% - 100%]

Evolution (2014) / (2016)



### Détail de la non-conformité

	Nb de dossiers	%
<b>Causes de non conformité</b>	<b>6</b>	<b>8%</b>
Aucune "mesure diagnostique" de la douleur	2	3%
Une "mesure diagnostique" de la douleur sans échelle	0	0%
Une "mesure diagnostique" de la douleur avec échelle ET pas de "mesure de suivi" de la douleur chez le patient algique	3	4%
Une "mesure diagnostique" de la douleur avec échelle ET une "mesure de suivi" de la douleur sans échelle chez le patient algique	1	1%

## Dossiers traités

		Nb	%
	Retrouvés et évalués	80	100%
Dossiers non évalués	Dossiers exclus pour cause d'incohérence PMSI	0	0%
	Dossiers exclus car le patient ne souhaite pas que les données le concernant soient exploitées	0	0%
	Non retrouvés	0	0%
	Total	80	100%

## Patients et séjours pris en compte pour l'indicateur

Age (en années)			Sexe		Catégorie majeure des séjours pris en compte pour l'indicateur						
Moyenne = 64,55 Ecart-type = 11,98 Médiane = 65,00 Min = 33 Max = 87					N° CM	Libelle CM	Nb	%			
	Nb	%	Masculin	24	30%	01	Affections du système nerveux	0	0		
			Féminin	56	70%	02	Affections de l'oeil	0	0		
			Total	80	100%	03	Affections des oreilles, du nez, de la gorge, de la bouche et des dents	0	0		
Moins de 18 ans	0	0%				04	Affections de l'appareil respiratoire	1	1		
De 18 à 44 ans	4	5%				05	Affections de l'appareil circulatoire	2	3		
De 45 à 64 ans	35	44%				06	Affections des organes digestifs	0	0		
De 65 à 84 ans	40	50%				08	Affections et traumatismes du système ostéoarticulaire	0	0		
85 ans ou plus	1	1%				09	Affections de la peau, des tissus sous-cutanés et des seins	0	0		
Total	80	100%				10	Affections endocriniennes, métaboliques et nutritionnelles	77	96		
						11	Affections de l'appareil génito-urinaire	0	0		
						16	Affections du sang, des organes hématopoïétiques, du système immunitaire, et tumeurs malignes de siège imprécis ou diffus	0	0		
						18	Certaines maladies infectieuses, virales ou parasitaires	0	0		
						19	Troubles mentaux et du comportement	0	0		
						23	Autres motifs de recours aux services de santé	0	0		
						27	Posttransplantation d'organe	0	0		
						90	Erreurs et recueils inclassables	0	0		
							CMC Inconnue	0	0		
							Total	80	100		

## Informatisation des séjours pris en compte pour l'indicateur

	Nb	%
Oui	80	100
Non	0	0
Partiellement	0	0
Total	80	100

### Informatisation partielle

Observations médicales : 0 -  
 Prescriptions médicamenteuses : 0 -  
 Résultats des examens complémentaires : 0 -  
 Courrier de fin d'hospitalisation : 0 -  
 Dossier de soins infirmiers : 0 -  
 Dossier paramédicaux (kinésithérapeute, ergothérapeute) : 0 -  
 Dossier des travailleurs sociaux (assistant de service social) : 0 -  
 Dossier des psychologues : 0 -

## Résultats de l'établissement

### Indicateur : Dépistage des troubles nutritionnels

#### Résultats validés suite contrôle qualité du recueil

Dossiers pris en compte pour l'indicateur	
Dossiers évalués :	80
Dossiers exclus(*) :	0

(\*) Patient âgé de moins de 18 ans ou pris en charge au cours des 24 premiers jours du séjour en soins palliatifs

#### Niveau 1

Poids noté dans le dossier au cours des 7 premiers jours du séjour, accompagné d'une mesure du poids dans les quinze jours suivant la première mesure (en %)

Résultat de l'indicateur	
Moyenne (2016) :	100% (n*=80)
Intervalle de confiance à 95% (2016) :	[100% - 100%]

(\*) n = nombre de dossiers conformes

Evolution du résultat de l'établissement par rapport à l'année précédente	
Valeur (2014)	100 %
Intervalle de confiance à 95% (2014)	[100% - 100%]
Evolution (2014) / (2016)	➔

## Niveau 2

Poids noté dans le dossier au cours des 7 premiers jours du séjour, accompagné d'une mesure du poids dans les quinze jours suivant la première mesure ET Indice de Masse Corporelle (IMC)

OU

Poids noté dans le dossier au cours des 7 premiers jours du séjour, accompagné d'une mesure du poids dans les quinze jours suivant la première mesure ET variation du poids avant l'hospitalisation (en %)

Résultat de l'indicateur	
Moyenne (2016) :	100% (n*=80)
Intervalle de confiance à 95% (2016) :	[100% - 100%]

(\*) n = nombre de dossiers conformes

Evolution du résultat de l'établissement par rapport à l'année précédente	
Valeur (2014)	100 %
Intervalle de confiance à 95% (2014)	[100% - 100%]
Evolution (2014) / (2016)	➔

## Niveau 3

Poids noté dans le dossier au cours des 7 premiers jours du séjour, accompagné d'une mesure du poids dans les quinze jours suivant la première mesure ET IMC ET variation du poids avant l'hospitalisation (en %)

Résultat de l'indicateur	
Moyenne (2016) :	100% (n*=80)
Intervalle de confiance à 95% (2016) :	[100% - 100%]

(\*) n = nombre de dossiers conformes

Evolution du résultat de l'établissement par rapport à l'année précédente	
Valeur (2014)	100 %
Intervalle de confiance à 95% (2014)	[100% - 100%]
Evolution (2014) / (2016)	➔

## Détail de la non-conformité de l'indicateur dépistage des troubles nutritionnels Niveau 3

	Nb de dossiers	%
<b>Causes de non conformité (*)</b>	<b>0</b>	<b>0%</b>
Poids noté dans le dossier au cours des 7 premiers jours du séjour non retrouvé	0	0%
Poids noté dans le dossier au cours des 7 premiers jours du séjour retrouvé mais absence de mesure du poids dans les 15 jours suivant la 1ère mesure	0	0%
Absence de variation du poids avant l'hospitalisation notée dans le dossier	0	0%
Absence de l'IMC noté dans le dossier	0	0%

(\*) Un dossier peut avoir plusieurs causes de non-conformité.

## Dossiers traités

		Nb	%
	Retrouvés et évalués	80	100%
Dossiers non évalués	Dossiers exclus pour cause d'incohérence PMSI	0	0%
	Dossiers exclus car le patient ne souhaite pas que les données le concernant soient exploitées	0	0%
	Non retrouvés	0	0%
	Total	80	100%

## Patients et séjours pris en compte pour l'indicateur

Age (en années)			Sexe		Catégorie majeure des séjours pris en compte pour l'indicateur						
Moyenne = 64,55 Ecart-type = 11,98 Médiane = 65,00 Min = 33 Max = 87					N° CM	Libelle CM	Nb	%			
	Nb	%	Masculin	24	30%	01	Affections du système nerveux	0	0		
			Féminin	56	70%	02	Affections de l'oeil	0	0		
			Total	80	100%	03	Affections des oreilles, du nez, de la gorge, de la bouche et des dents	0	0		
Moins de 18 ans	0	0%				04	Affections de l'appareil respiratoire	1	1		
De 18 à 44 ans	4	5%				05	Affections de l'appareil circulatoire	2	3		
De 45 à 64 ans	35	44%				06	Affections des organes digestifs	0	0		
De 65 à 84 ans	40	50%				08	Affections et traumatismes du système ostéoarticulaire	0	0		
85 ans ou plus	1	1%				09	Affections de la peau, des tissus sous-cutanés et des seins	0	0		
Total	80	100%				10	Affections endocriniennes, métaboliques et nutritionnelles	77	96		
						11	Affections de l'appareil génito-urinaire	0	0		
						16	Affections du sang, des organes hématopoïétiques, du système immunitaire, et tumeurs malignes de siège imprécis ou diffus	0	0		
						18	Certaines maladies infectieuses, virales ou parasitaires	0	0		
						19	Troubles mentaux et du comportement	0	0		
						23	Autres motifs de recours aux services de santé	0	0		
						27	Posttransplantation d'organe	0	0		
						90	Erreurs et recueils inclassables	0	0		
							CMC Inconnue	0	0		
							Total	80	100		

## Informatisation des séjours pris en compte pour l'indicateur

	Nb	%
Oui	80	100
Non	0	0
Partiellement	0	0
Total	80	100

## Informatisation partielle

Observations médicales : 0 -  
 Prescriptions médicamenteuses : 0 -  
 Résultats des examens complémentaires : 0 -  
 Courrier de fin d'hospitalisation : 0 -  
 Dossier de soins infirmiers : 0 -  
 Dossier paramédicaux (kinésithérapeute, ergothérapeute) : 0 -  
 Dossier des travailleurs sociaux (assistant de service social) : 0 -  
 Dossier des psychologues : 0 -

## Résultats de l'établissement

### Indicateur : Traçabilité du risque d'escarres

Dossiers pris en compte pour l'indicateur	
Dossiers évalués :	80
Dossiers exclus(*) :	0

(\*) Patient âgé de moins de 18 ans

Patients ayant eu une évaluation du risque d'escarre tracée au moyen d'une échelle ou d'un jugement clinique dans les 7 jours suivant l'admission et comportant une conclusion vis-à-vis de ce risque (en %)

Résultat de l'indicateur	
Moyenne (2016) :	100% (n*=80)
Intervalle de confiance à 95% (2016) :	[100% - 100%]

(\*) n = nombre de dossiers conformes

Evolution du résultat de l'établissement par rapport à l'année précédente	
Valeur (2014)	100 %
Intervalle de confiance à 95% (2014)	[100% - 100%]
Evolution (2014) / (2016)	➔

### Détail de la non-conformité

	Nb de dossiers	%
<b>Causes de non conformité</b>	<b>0</b>	<b>0%</b>
Evaluation du risque d'escarre non retrouvée	0	0%
Evaluation retrouvée mais absence de conclusion vis-à-vis du risque d'escarre pour le patient	0	0%
Pour information : nombre d'évaluations réalisées avec une échelle	80	100%

## Dossiers traités

		Nb	%
	Retrouvés et évalués	80	100%
Dossiers non évalués	Dossiers exclus pour cause d'incohérence PMSI	0	0%
	Dossiers exclus car le patient ne souhaite pas que les données le concernant soient exploitées	0	0%
	Non retrouvés	0	0%
	Total	80	100%

## Patients et séjours pris en compte pour l'indicateur

Age (en années)			Sexe		Catégorie majeure des séjours pris en compte pour l'indicateur						
Moyenne = 64,55 Ecart-type = 11,98 Médiane = 65,00 Min = 33 Max = 87					N° CM	Libelle CM	Nb	%			
	Nb	%	Masculin	24	30%	01	Affections du système nerveux	0	0		
			Féminin	56	70%	02	Affections de l'oeil	0	0		
			Total	80	100%	03	Affections des oreilles, du nez, de la gorge, de la bouche et des dents	0	0		
Moins de 18 ans	0	0%				04	Affections de l'appareil respiratoire	1	1		
De 18 à 44 ans	4	5%				05	Affections de l'appareil circulatoire	2	3		
De 45 à 64 ans	35	44%				06	Affections des organes digestifs	0	0		
De 65 à 84 ans	40	50%				08	Affections et traumatismes du système ostéoarticulaire	0	0		
85 ans ou plus	1	1%				09	Affections de la peau, des tissus sous-cutanés et des seins	0	0		
Total	80	100%				10	Affections endocriniennes, métaboliques et nutritionnelles	77	96		
						11	Affections de l'appareil génito-urinaire	0	0		
						16	Affections du sang, des organes hématopoïétiques, du système immunitaire, et tumeurs malignes de siège imprécis ou diffus	0	0		
						18	Certaines maladies infectieuses, virales ou parasitaires	0	0		
						19	Troubles mentaux et du comportement	0	0		
						23	Autres motifs de recours aux services de santé	0	0		
						27	Posttransplantation d'organe	0	0		
						90	Erreurs et recueils inclassables	0	0		
							CMC Inconnue	0	0		
							Total	80	100		

## Informatisation des séjours pris en compte pour l'indicateur

	Nb	%
Oui	80	100
Non	0	0
Partiellement	0	0
Total	80	100

## Informatisation partielle

Observations médicales : 0 -  
 Prescriptions médicamenteuses : 0 -  
 Résultats des examens complémentaires : 0 -  
 Courrier de fin d'hospitalisation : 0 -  
 Dossier de soins infirmiers : 0 -  
 Dossier paramédicaux (kinésithérapeute, ergothérapeute) : 0 -  
 Dossier des travailleurs sociaux (assistant de service social) : 0 -  
 Dossier des psychologues : 0 -

## Résultats de l'établissement

### Indicateur : Tenue du dossier patient V2

Dossiers pris en compte pour l'indicateur	
Dossiers évalués :	80

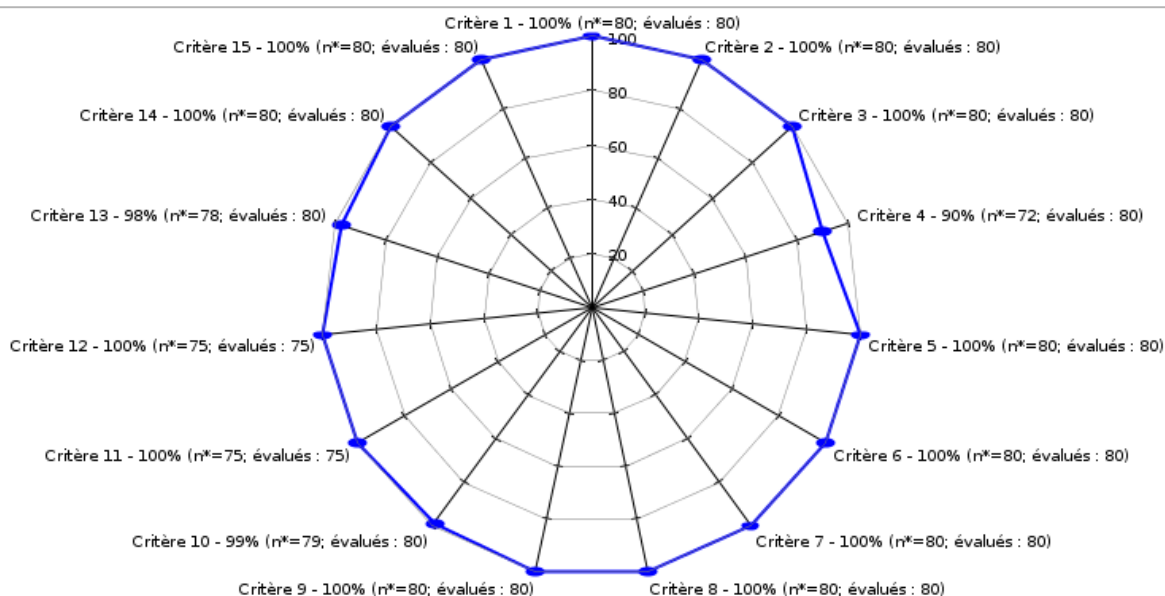
### Score de qualité de la tenue du dossier patient

Résultat de l'indicateur	
Valeur (2016):	99
Intervalle de confiance à 95% (2016) :	[98 - 100]

La qualité de la tenue d'un dossier est d'autant plus grande que le score est proche de 100.

Autres caractéristiques statistiques du score : Médiane = 100 Min = 86 Max = 100 Ecart-type = 2.72

### Résultats détaillés par critères (15 critères composent le score national)



(\*) n = nombre de dossiers conformes


- Critère 1 : Dossier retrouvé
- Critère 2 : Présence des coordonnées du médecin désigné par le patient (si applicable)
- Critère 3 : Présence des documents médicaux relatifs à l'admission
- Critère 4 : Examen médical d'entrée renseigné
- Critère 5 : Evaluation de l'autonomie renseignée
- Critère 6 : Evaluation sociale renseignée
- Critère 7 : Evaluation psychologique renseignée
- Critère 8 : Projet thérapeutique renseigné
- Critère 9 : Participation ou accord du patient à son projet thérapeutique mentionné (si applicable)
- Critère 10 : Au moins une réunion pluri-professionnelle tracée
- Critère 11 : Rédaction des prescriptions médicamenteuses établies pendant l'hospitalisation (si applicable)
- Critère 12 : Rédaction d'un traitement de sortie (si applicable)
- Critère 13 : Courrier de fin d'hospitalisation ou compte-rendu d'hospitalisation comprenant les éléments nécessaires à la coordination en aval
- Critère 14 : Mention de la personne de confiance (si applicable)
- Critère 15 : Mention des personnes à prévenir



**Critère 1 : Dossier retrouvé**

Dossiers évalués :80

Un dossier retrouvé vide, introuvable ou archivé ailleurs sera considéré comme non conforme et ne sera pas remplacé par un dossier de la liste de réserve.  
 Un dossier présentant une incohérence PMSI, un dossier d'un patient ne souhaitant pas que les données le concernant soient exploitées, un dossier non mobilisable (patient hospitalisé dans l'ES au moment de l'audit, patient a été transféré avec son dossier) sera remplacé par un dossier de la liste de réserve.

**Critère 2: Présence des coordonnées du médecin désigné par le patient (si applicable)**

Dossiers évalués :80


Pour chaque dossier, on retrouve le numéro d'Identifiant Permanent du Patient (IPP) ou le nom de famille, prénom, date de naissance et sexe. Le séjour analysé ne comporte pas d'éléments d'un séjour d'un autre patient.

**Détails de la non-conformité**

	Nb de dossiers	%
<b>Causes de non conformité</b>	0	0%
Nom du médecin désigné par le patient non retrouvé	0	0%
Nom du médecin désigné par le patient retrouvé mais absence de ses coordonnées	0	0%

**Critère 3: Présence des documents médicaux relatifs à l'admission**

Dossiers évalués :80

**Détails de la non-conformité**

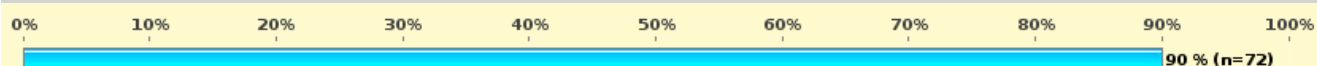
	Nb de dossiers	%
<b>Causes de non conformité</b>		
<b>Pour les patients provenant d'une unité d'hospitalisation, absence de :(*)</b>	0	
Compte rendu d'hospitalisation	0	
Compte rendu opératoire	0	

(\*) Un dossier peut avoir plusieurs causes de non-conformité.

	Nb de dossiers	%
<b>Causes de non conformité</b>		
<b>Pour les patients ne provenant pas d'une unité d'hospitalisation, absence de :</b>		
Demande argumentée du médecin adresseur	0	0%

**Critère 4: Examen médical d'entrée renseigné**

Dossiers évalués :80


**Détails de la non-conformité**

	Nb de dossiers	%
<b>Causes de non conformité (*):</b>	8	10%
Antécédents	8	10%
Anamnèse	8	10%
Traitement habituel	0	0%
Examen clinique initial	8	10%
Conclusions de l'examen clinique initial	8	10%


(\*) Un dossier peut avoir plusieurs causes de non-conformité.

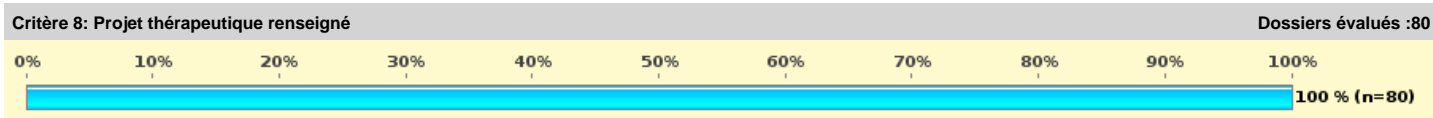
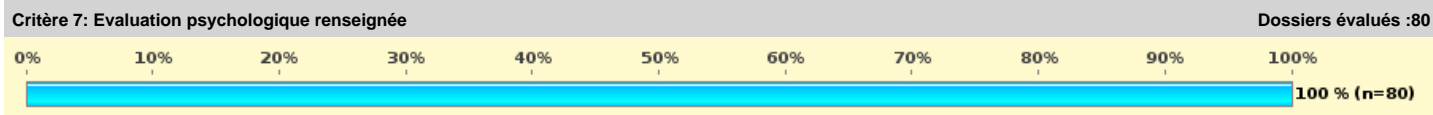
**Critère 5: Evaluation de l'autonomie renseignée**

Dossiers évalués :80

**Critère 6: Evaluation sociale renseignée**

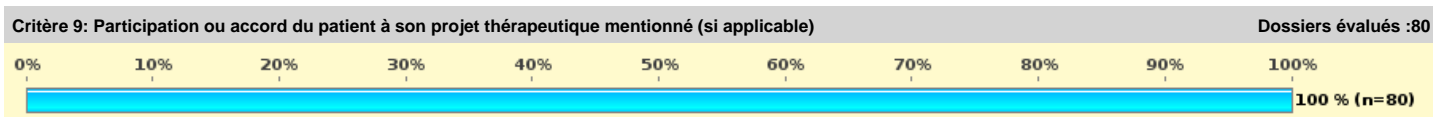
Dossiers évalués :80





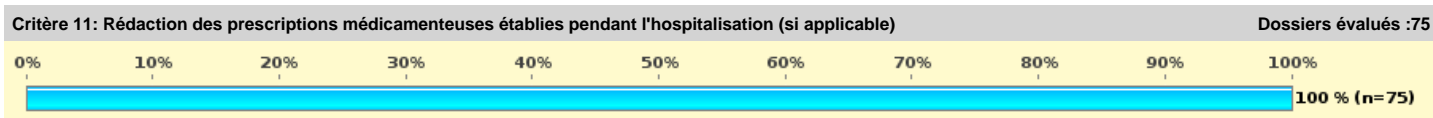
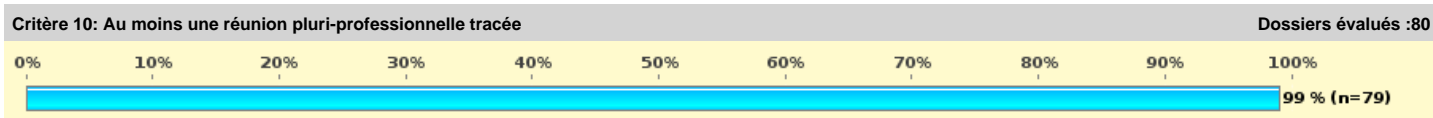
### Détails de la non-conformité

	Nb de dossiers	%
<b>Causes de non conformité</b>	<b>0</b>	<b>0%</b>
Projet thérapeutique non retrouvé	0	0%
Projet thérapeutique retrouvé mais absence de la trace de l'élaboration du projet par une équipe pluridisciplinaire ou en concertation avec les professionnels participant à la prise en charge du patient	0	0%



### Détails de la non-conformité

	Nb de dossiers	%
<b>Causes de non conformité</b>	<b>0</b>	<b>0%</b>
Projet thérapeutique non retrouvé	0	0%
Projet thérapeutique retrouvé mais absence de la trace de la participation ou de l'accord du patient à son projet	0	0%



### Détails de la non-conformité

	Nb de dossiers	%
<b>Total de la non conformité</b>	<b>0</b>	<b>0%</b>
dont prescription(s) médicamenteuse(s) non retrouvée(s)	0	0%
dont prescription(s) médicamenteuse(s) retrouvée(s) mais avec au moins une cause de non-conformité	0	0%

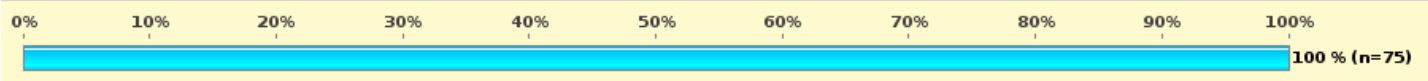
<b>Causes de non conformité (*) (dossiers évalués (**)) = 75</b>		
Nom et prénom du patient	0	0%
Date de prescription	0	0%
Signature du prescripteur	0	0%
Nom du prescripteur	0	0%
Dénomination des médicaments	0	0%
Posologie	0	0%
Voie d'administration	0	0%

(\*) Un dossier peut avoir plusieurs causes de non-conformité.

(\*\*) Le pourcentage est calculé sur le nombre de dossiers retrouvés pour le critère analysé

**Critère 12: Rédaction d'un traitement de sortie (si applicable)**

Dossiers évalués :75



**Détails de la non-conformité**

	Nb de dossiers	%
<b>Total de la non conformité</b>	<b>0</b>	<b>0%</b>
dont traitement de sortie non retrouvé	0	0%
dont traitement de sortie retrouvé mais avec au moins une cause de non-conformité	0	0%

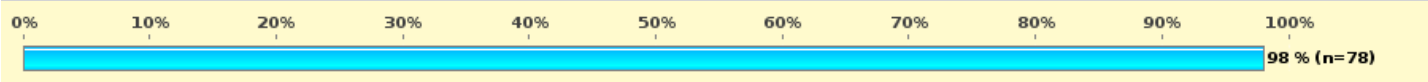
<b>Causes de non conformité (*) (dossiers évalués (**)) = 75</b>	Nb de dossiers	%
Nom et prénom du patient	0	0%
Date de prescription	0	0%
Nom du médecin	0	0%
Dénomination des médicaments	0	0%
Posologie	0	0%
Voie d'administration	0	0%
Durée de traitement	0	0%

(\*) Un dossier peut avoir plusieurs causes de non-conformité.

(\*\*) Le pourcentage est calculé sur le nombre de dossiers retrouvés pour le critère analysé

**Critère 13: Courrier de fin d'hospitalisation ou compte-rendu d'hospitalisation comprenant les éléments nécessaires à la coordination en aval**

Dossiers évalués :80



**Détails de la non-conformité**

	Nb de dossiers	%
<b>Total de la non conformité</b>	<b>2</b>	<b>3%</b>
dont courrier de fin d'hospitalisation ou compte rendu d'hospitalisation non retrouvé	0	0%
dont courrier de fin d'hospitalisation ou compte rendu d'hospitalisation retrouvé mais avec au moins une cause de non-conformité	2	3%

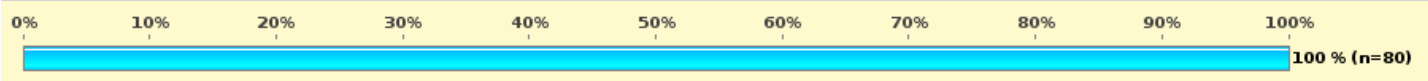
<b>Causes de non conformité (*) (dossiers évalués (**)) = 80</b>	Nb de dossiers	%
Identité du médecin destinataire (évalués : 80 )	0	0%
Référence aux dates du séjour (date d'entrée et date de sortie)	0	0%
Synthèse du séjour (contenu médical sur la prise en charge)	0	0%
Trace écrite d'un traitement de sortie (évalués: 77)	2	3%

(\*) Un dossier peut avoir plusieurs causes de non-conformité.

(\*\*) Le pourcentage est calculé sur le nombre de dossiers retrouvés pour le critère analysé


**Critère 14 : Mention de la personne de confiance (si applicable)**

Dossiers évalués :80



**Critère 15 : Mention des personnes à prévenir**

Dossiers évalués :80



## Dossiers traités

		Nb	%
	Retrouvés et évalués	80	100%
Dossiers non évalués	Dossiers exclus pour cause d'incohérence PMSI	0	0%
	Dossiers exclus car le patient ne souhaite pas que les données le concernant soient exploitées	0	0%
	Non retrouvés	0	0%
	Total	80	100%

## Patients et séjours pris en compte pour l'indicateur

Age (en années)			Sexe		Catégorie majeure des séjours pris en compte pour l'indicateur						
Moyenne = 64,55 Ecart-type = 11,98 Médiane = 65,00 Min = 33 Max = 87					N° CM	Libelle CM	Nb	%			
	Nb	%	Masculin	24	30%	01	Affections du système nerveux	0	0		
			Féminin	56	70%	02	Affections de l'oeil	0	0		
			Total	80	100%	03	Affections des oreilles, du nez, de la gorge, de la bouche et des dents	0	0		
Moins de 18 ans	0	0%				04	Affections de l'appareil respiratoire	1	1		
De 18 à 44 ans	4	5%				05	Affections de l'appareil circulatoire	2	3		
De 45 à 64 ans	35	44%				06	Affections des organes digestifs	0	0		
De 65 à 84 ans	40	50%				08	Affections et traumatismes du système ostéoarticulaire	0	0		
85 ans ou plus	1	1%				09	Affections de la peau, des tissus sous-cutanés et des seins	0	0		
Total	80	100%				10	Affections endocriniennes, métaboliques et nutritionnelles	77	96		
						11	Affections de l'appareil génito-urinaire	0	0		
						16	Affections du sang, des organes hématopoïétiques, du système immunitaire, et tumeurs malignes de siège imprécis ou diffus	0	0		
						18	Certaines maladies infectieuses, virales ou parasitaires	0	0		
						19	Troubles mentaux et du comportement	0	0		
						23	Autres motifs de recours aux services de santé	0	0		
						27	Posttransplantation d'organe	0	0		
						90	Erreurs et recueils inclassables	0	0		
							CMC Inconnue	0	0		
							Total	80	100		

## Informatisation des séjours pris en compte pour l'indicateur

	Nb	%
Oui	80	100
Non	0	0
Partiellement	0	0
Total	80	100

## Informatisation partielle

Observations médicales : 0 -  
 Prescriptions médicamenteuses : 0 -  
 Résultats des examens complémentaires : 0 -  
 Courrier de fin d'hospitalisation : 0 -  
 Dossier de soins infirmiers : 0 -  
 Dossier paramédicaux (kinésithérapeute, ergothérapeute) : 0 -  
 Dossier des travailleurs sociaux (assistant de service social) : 0 -  
 Dossier des psychologues : 0 -